Poz. SCH6 - szalunek - 1 szt.

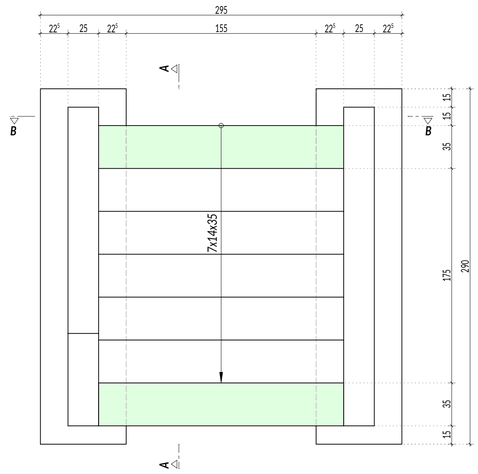

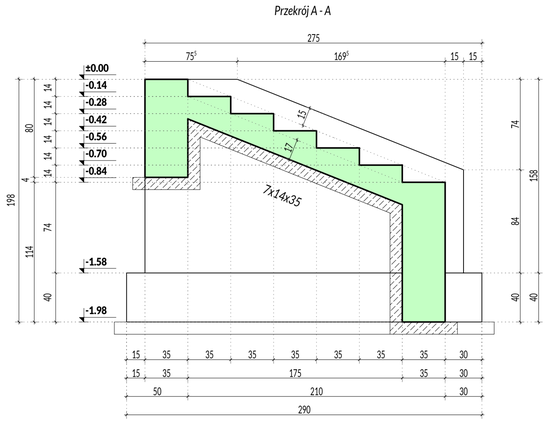

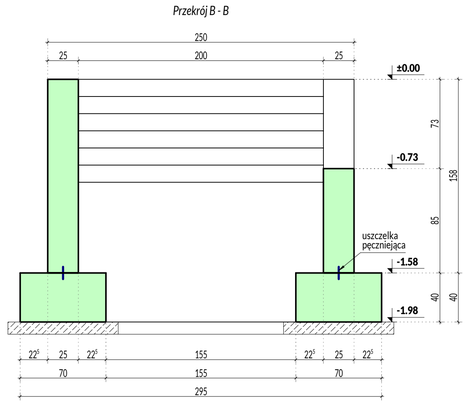

Lista prętów - kształty gięcia - Poz. SCH6 - 1 szt.

Poz.	Szt.	Ø [mm]	Długość poj. [m]	Kształt gięcia (nie w skali)	Długość całkowita [m]	Masa [kg]
11	20	12	3.30	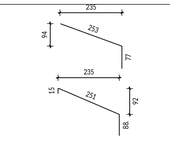	66.00	58.61
12	14	12	3.54		49.56	44.01
13	26	12	1.00		26.00	23.09
14	39	12	1.94		75.66	67.19
15	8	12	2.80		22.40	19.89
16	24	8	2.02		48.48	19.15
17	40	12	2.29		91.60	81.34
18	20	12	-X-		37.84	33.60
19	30	10	2.74		82.20	50.72
20	10	10	-X-		18.82	11.61

Masa całkowita [kg] : 409.21

Poz. SCH6 - zbrojenie - 1 szt.

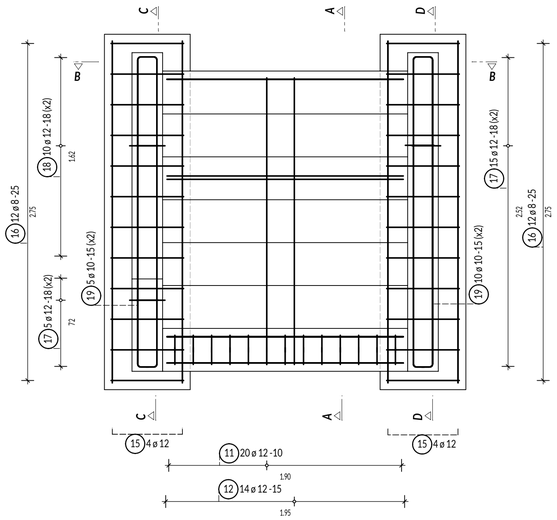

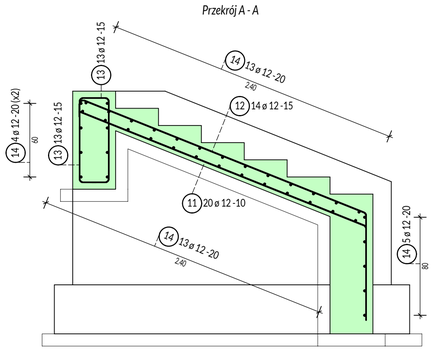

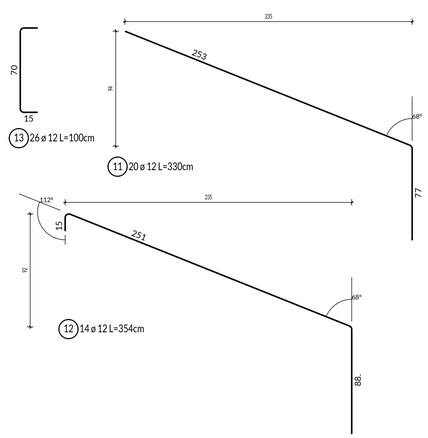

18 20 ø 12				
Kształt	Liczba	Dług. a [cm]	Dług. Pręt pojed [cm]	Dług. Całk. [cm]
18.1	2	182	222	444
18.2	2	174	214	428
18.3	2	167	207	414
18.4	2	160	200	400
18.5	2	153	193	386
18.6	2	146	186	372
18.7	2	138	178	356
18.8	2	131	171	342
18.9	2	124	164	328
18.10	2	117	157	314
Suma długości = 37.840 m				

20 10 ø 10				
Kształt	Liczba	Dług. a [cm]	Dług. Pręt pojed [cm]	Dług. Całk. [cm]
20.1	2	93	113	226
20.2	2	131	151	302
20.3	2	168	188	376
20.4	2	206	226	452
20.5	2	243	263	526
Suma długości = 18.820 m				

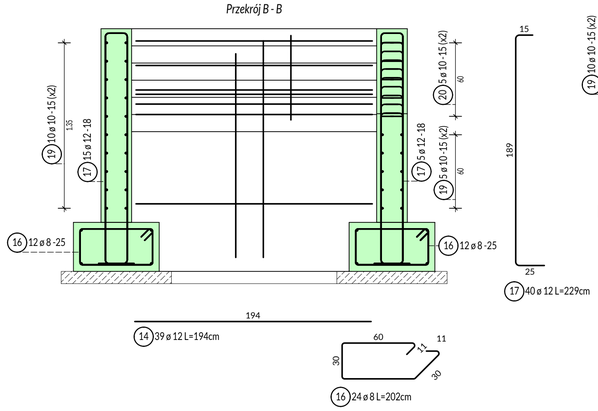

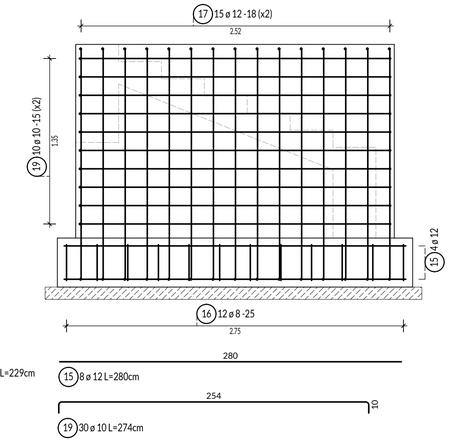

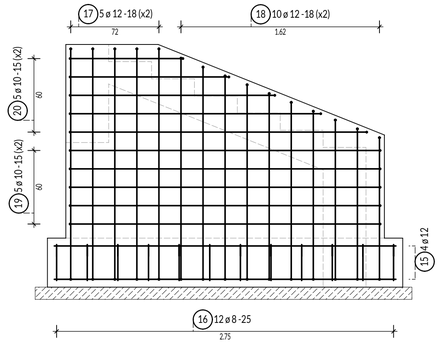

- beton C30/37 wodoszczelny W8,
- stal zbrojeniowa B500SP,
- chudy beton C8/10,

- nominalna grubość otuliny:
  - **5 cm** dla ław,
  - **3 cm** dla ścian, biegu,
- poziom posadowienia min. 1 m poniżej poziomu terenu,
- jeżeli w poziomie posadowienia wystąpią grunty nienośne należy je wybrać, a powstałą pustkę wypełnić chudym betonem lub podsypką z niesortu łamanego o uziarnieniu 0-31,5 mm zagęszczoną do Is=0,98,
- na styku płyty podstawy i ściany należy stosować uszczelkę pęczniejącą.

Indeks (rewizja) :	Treść zmiany :	Faza :

Nazwa i adres inwestycji:
Modernizacja, przebudowa i rozbudowa Gminnego Ośrodka w Tarnowie Opolskim
Województwo: opolskie, Powiat: opolski, Gmina: Tarnów Opolski, Obręb: Tarnów Opolski
Identyfikatory działek ewidencyjnych: 160911_2.0135.AR_3.1017/3

Inwestor :
Gminny Ośrodek Kultury w Tarnowie Opolskim
os. Zakładowe 7
46-050 Tarnów Opolski

Pracownia projektowa :
JW Projekt Jerzy Wójcik
biuro : ul. Sienkiewicza 3/1
47-300 Krapkowice
tel./fax.: 077 4 661 443
e-mail: jerzy.wojcik@jwprojekt.pl
www : www.jwprojekt.pl

Faza:	Rysunek:	Skala:	Sposób oznaczenia rysunków: Faza-Branża-Nr rys.
Projekt wykonawczy	**SCHODY ZEWNĘTRZNE poz. SCH6**	**1:25**	Nr rysunku : **PW-K-24**
Branża: Konstrukcja			

Projektant konstrukcji:
dr inż. Dawid Wójcik
upr. bud. OPL/1745/PWBKb/19
bez ogran. w spec. konstrukcyjno-budowlanej

Data :		
01.04.2026	STRONA -	Prawa autorskie zastrzeżone

w/s = 594 / 841 (0.50m2)